

uBid-handleiding voor StepBridge-leden

Inleiding

- uBid is een 'app' ontwikkeld door NewInBridge B.V. en niet door StepBridge.
- uBid kunt u downloaden in de "Stores" van Apple and Google.
- uBid draait uitsluitend op smartphone en tablets.
- Om uBid te kunnen gebruiken heeft u een partner nodig die ook uBid heeft geïnstalleerd.
- Bij uBid gaat het erom het bieden samen met uw partner(s) te verbeteren.

Instructies stap voor stap:

Stap 1: Downloaden

Heeft u een **iPhone en/of iPad?**

ga naar <https://itunes.apple.com/app/ubid-bridge/id980255984>
of zoek in de Appstore naar "uBid Bridge"

Heeft u een **Android phone of tablet?**

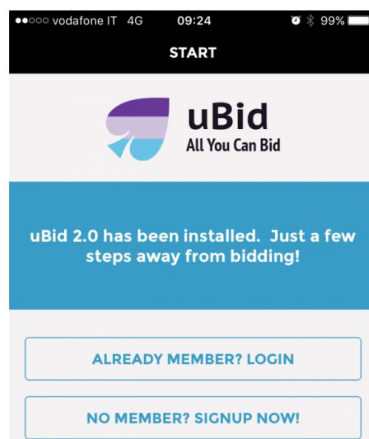
ga naar <https://play.google.com/store/apps/details?id=com.newinbridge.ubid>
of zoek in de Playmarket app naar "uBid Bridge"

Stap 2: Installeer de app

Volg de instructies op van Google en Apple

Stap3: Start de app

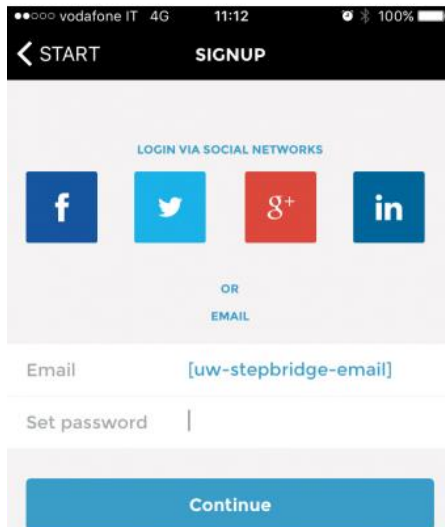
U ziet na enige tijd het Start-scherm.



Ga naar **No member? Signup now.** (Nog geen lid, registreer u nu).
U bent namelijk wél lid van StepBridge maar nog niet van uBid.

Stap 4: Registreren

U ziet het aanmeldscherm *SIGNUP*



Gebruik het e-mail adres dat bij StepBridge bekend is en voer een uBid-wachtwoord in, achter Set password.

N.B. Dat uBid-wachtwoord krijgt u niet van ons, maar kunt u zelf verzinnen.

Stap 5: Registreren voltooien

Er volgen nog een aantal vragen die maar een minuut van uw tijd vergen.

Deze gegevens hebben we nodig om uBid te verbeteren en om speciale marketingacties te kunnen doen. Uw e-mail adres zal nooit met andere bedrijven worden gedeeld.

Nog wat toelichting bij een aantal vragen:

- We vragen u een uBid spelnaam: 'Choose *nickname*' op te geven: die kunt u zelf verzinnen maar u kunt ook uw StepBridge naam gebruiken.
- Een 'profile image' toevoegen is optioneel.



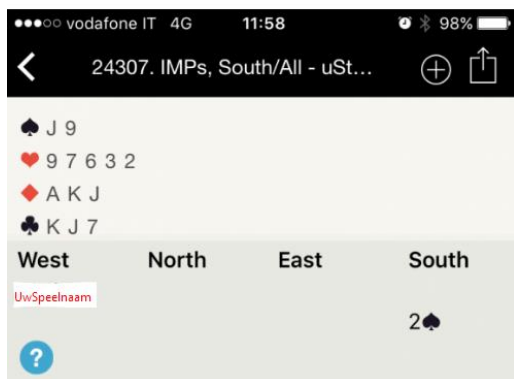
Stap 6: Vraag een nieuwe hand op

Nadat u de registratie heeft voltooid, ziet u dit scherm:




U vraagt een hand op door op *Start new hand* te tikken.

U krijgt een hand te zien; het vraagteken staat onder uw speelnaam. Dat betekent dat u aan de beurt bent. In vervolg nemen we aan dat uw speelnaam “**Willem**” is.



Stap 7: Bieden en uitnodigen van een partner

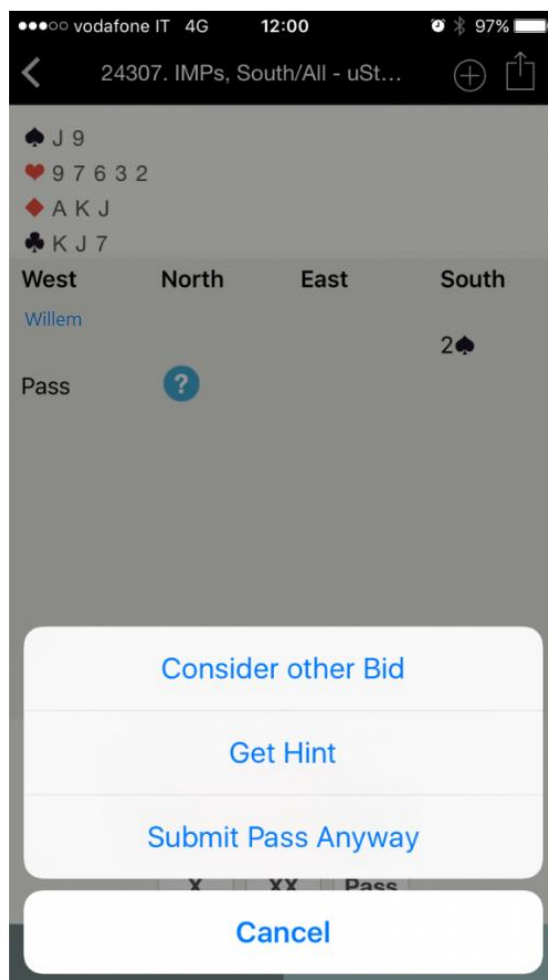
Met het toetsenbordje voert u een bod in en verzendt het bod met *Submit*.



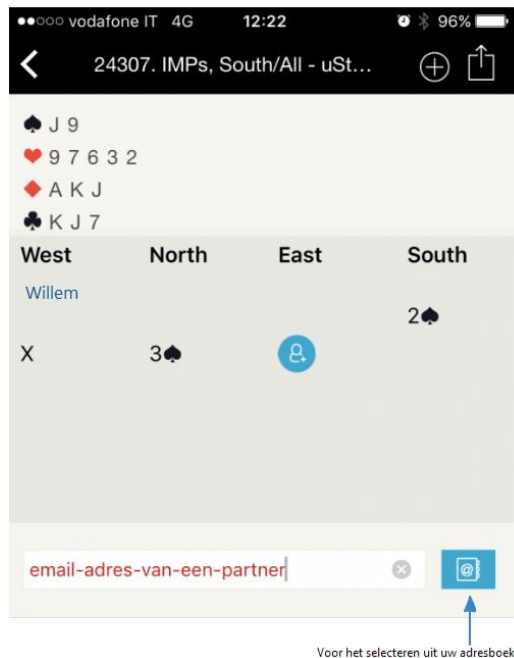
In het voorbeeld wil Willem passen. Dat kan beter, volgens de uBid-bieding-assistent: “*Side-Kick*”. Het betreft een *mening* van de uBid-redacteur die u kunt negeren door toch te passen: *Submit Pass Anyway*. Dan wordt Pas uitgevoerd als bod.

Tip:

Om ongestoord te kunnen bieden kunt u via het in-app menu de bieding-assistent: *Side-Kick* uitzetten



Willem kiest er echter voor om een ander bod te proberen via *Consider other Bid* en doubleert vervolgens, een bod dat uBid zonder meer accepteert. Noord biedt 3 Schoppen en het is tijd om een partner uit te nodigen.



Willem voert daartoe een email adres in van een partner "Marie"

Tip:

U kunt ook eerst op het adresboek-icoontje tikken. Dan vraagt uBid toestemming om uw adresboek in te zien. U kunt dan daaruit een partner kiezen. Geen zorgen: de uBid app kan uw adresboek inzien en NewInBridge niet.

Om uw partner uit te nodigen tikt u op:








Dan gaat het bod naar uw partner.

N.B. Als deze nog geen uBid heeft, krijgt hij/zij een email met uitleg hoe te installeren. Daarna ziet uw partner ook uw bod.

Aan het eind van de biedronde wordt uw contract met sterren gewaardeerd en wordt het voltooide spel in de *Finished Games* sectie opgeslagen van het handenoverzicht: *My Hands*. Hieronder volgt een voorbeeld van twee voltooide handen met toelichting.

Finished



32162. IMPs, W/none - uBas... 3♥ W  Geen sterren
 W: Willem  Aantal chats
 ♠ A ♥ KQ983 ♦ A86 ♣ Q1064
 E: Marie  Marie week als eerste af van de "suggested auction"
 ♠ Q10743 ♥ A42 ♦ Q1054 ♣ A 25h


9190. IMPs, N/All - uSta... 5♣ W  Drie sterren: optimaal contract
 W: Willem
 ♠ AK9 ♥ J ♦ K5 ♣ KQJ10965
 E: Marie  Blauw transparant betekent optimaal geboden
 ♠ 2 ♥ K987542 ♦ 107 ♣ A82 7d

Tip:


Tip op de labels **My Turn**, **Partners Turn** en **Finished Games** en deze secties zullen in en uitklappen"

vodafone IT 4G 15:35 78%

My Hands  

My turn  In en uit klapbaar

Partner's turn

9215. IMPs, E/NS - uStandard
 W: eoika1782_ E: wieringa 
 ♠ AJ5 ♥ AK742 ♦ A62 ♣ A10 27h

Finished

Stap 8: Snel starten van een nieuwe hand met de laatste partner

Als u een spel heeft beëindigd met een partner kunt u met het icoontje rechtsboven in het scherm (plus in cirkel) een nieuwe hand starten.



Volgende stappen

uBid heeft nog veel meer mogelijkheden die buiten de scope van deze handling liggen.

Meer Informatie

- Ga naar ubid.newinbridge.com
En bekijk o.a *Set Themscope, Chat and Share*
- Of bekijk deze schematische overzichten:
Voor iPhone en Ipad
<https://newinbridge.zendesk.com/hc/en-us/articles/212418365-How-does-it-work-iOS>
Voor Android telefoons en tablets
<https://newinbridge.zendesk.com/hc/en-us/articles/211844989-How-does-it-work-Android->
- Voor informatie over contract-beoordeling zie hier
<https://newinbridge.zendesk.com/hc/en-us/articles/115000508909-How-does-uBid-reward-your-results->

U kunt altijd vragen stellen door te mailen naar support@newinbridge.com